

EFline.

◆ガイドエボリューションのサイズ選択

EFガイドエボリューションは、整形的な効果とともに歯の位置不正にも作用します。


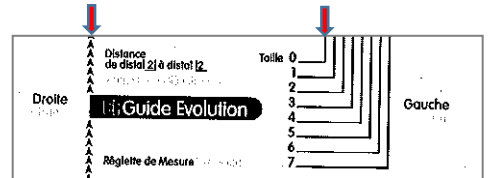
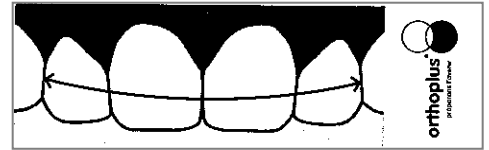
EFラインの特徴である嚙下、呼吸、姿勢などの機能不全や悪習癖を改善するとともに、正中線の是正にも効果があります。

症例の年齢や歯列の大きさに応じて、適正サイズが選択できるよう8つのサイズをご用意致しました。

ガイドエボリューションのサイズ選択は右図のように装置に付属のメジャーを用い、2-2遠心部幅径を測り表示されたサイズの装置を選んで下さい。

さらに前歯部の叢生の度合いにより大きめのサイズを選択するか、空隙がある場合は小さめのサイズを選択して下さい。

患者さんの歯列弓の大きさにより最後臼歯がバイトプレートに乗らない場合は下図を参考に装置サイズをNo.0~No.7からお選び下さい。



	長径 (A)	最後臼歯 頬面幅 (B)
No.0	41mm	51mm
No.1	44mm	55mm
No.2	45mm	56mm
No.3	46mm	57mm
No.4	47mm	58mm
No.5	49mm	60mm
No.6	52mm	63mm
No.7	55mm	66mm

◆その他のサイズ選択


EF CII はClass IIに、またEF CIIIはClass IIIのトリートメント（トレーニング）に有効なアプライアンスです。

EFスタート・EF Tスリム・EFガイド はすべての症例に使用でき、EF CII・EF CIII のトレーニングの後のステップアップにも使用されます。

また、これらはミッドラインの補正にも効果があります。

EF CII・EF CIII・EFスタート・EF Tスリム・他のサイズ選択はアーチサイズによって決まります。

患者さんの歯列弓の大きさにより下図を参考にそれぞれ症例に合った装置のサイズをお選び下さい。



	長径 (C)	最後臼歯 頬面幅 (D)	参考年齢
EF スタート	34mm	50mm	4~8
EF CII スモール	37mm	56mm	4~8
EF CII スタンダード	37mm	56mm	8~11
EF CII ラージ	44mm	56mm	11~14
EF Tスリム	36mm	54mm	8~11
EF CIII スモール	32mm	50mm	4~8
EF CIII スタンダード	35mm	54mm	8~11
EF ブレース	46mm	59mm	8~14
EF プロテクト	45mm	58mm	8~14